

Открытый бюджет Санкт-Петербурга



Предпосылка создания #1

Рост спроса на бюджетные данные

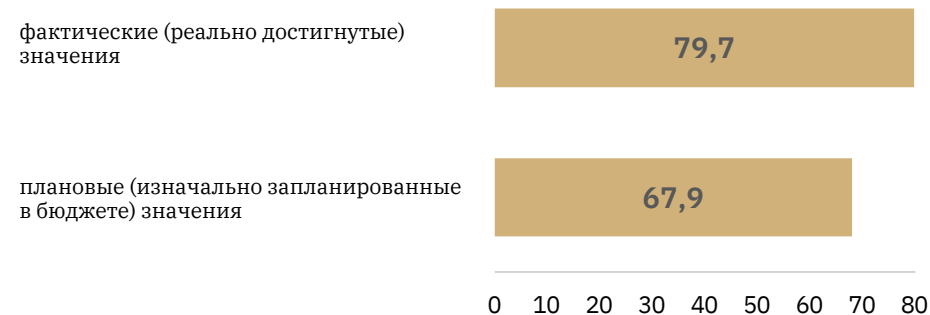
«Какая информация о бюджете Санкт-Петербурга может представлять для Вас интерес?»

% от числа респондентов



Предпочитаемый горожанами разрез ознакомления с информацией о городском бюджете

% от числа интересующихся о городском бюджете респондентов



Согласно результатам исследования, проведенного по заказу Комитета финансов в апреле 2021 года, в получении информации о бюджете Санкт-Петербурга заинтересованы 95,3% респондентов. В апреле 2020 года этот показатель составлял 88,3%, в апреле 2019 года – 64,2%. Таким образом, за 2 года доля петербуржцев, не интересующихся бюджетными данными, сократилась в 7 раз – с 35,8% до 4,7%.

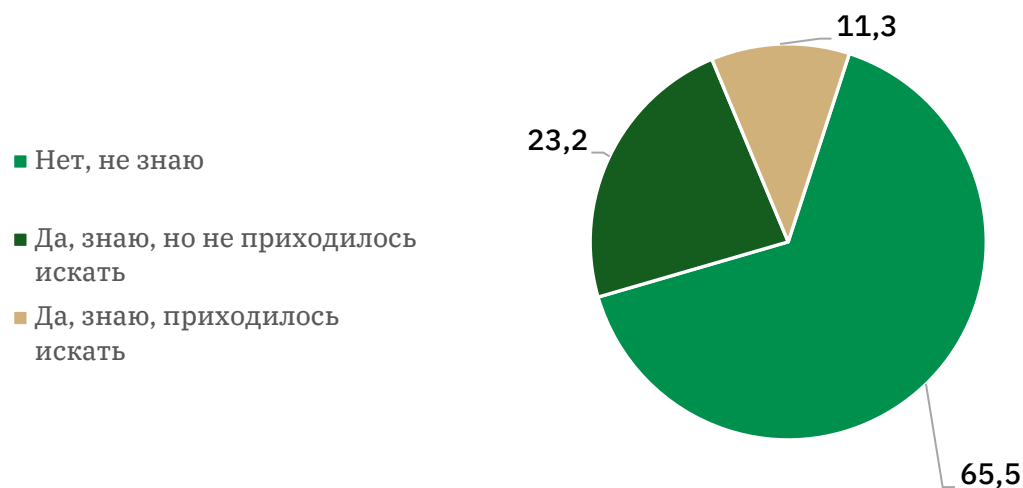
Предпосылка создания #2

Слабая информированность об источниках бюджетных данных

Опыт нахождения открытой информации о бюджете Санкт-Петербурга есть далеко не у всех заинтересованных пользователей - **11,3%**.
О возможности использования портала «Открытый бюджет Санкт-Петербурга» осведомлены только **5,2%** респондентов (данные на апрель 2021 года).

«Знаете ли Вы, где можно найти открытую информацию о бюджете Санкт-Петербурга?»

% от числа респондентов, интересующихся информацией о городском бюджете



«К какому источнику как основному Вы обращались?»

% от числа респондентов, интересующихся информацией о городском бюджете и искавших ее



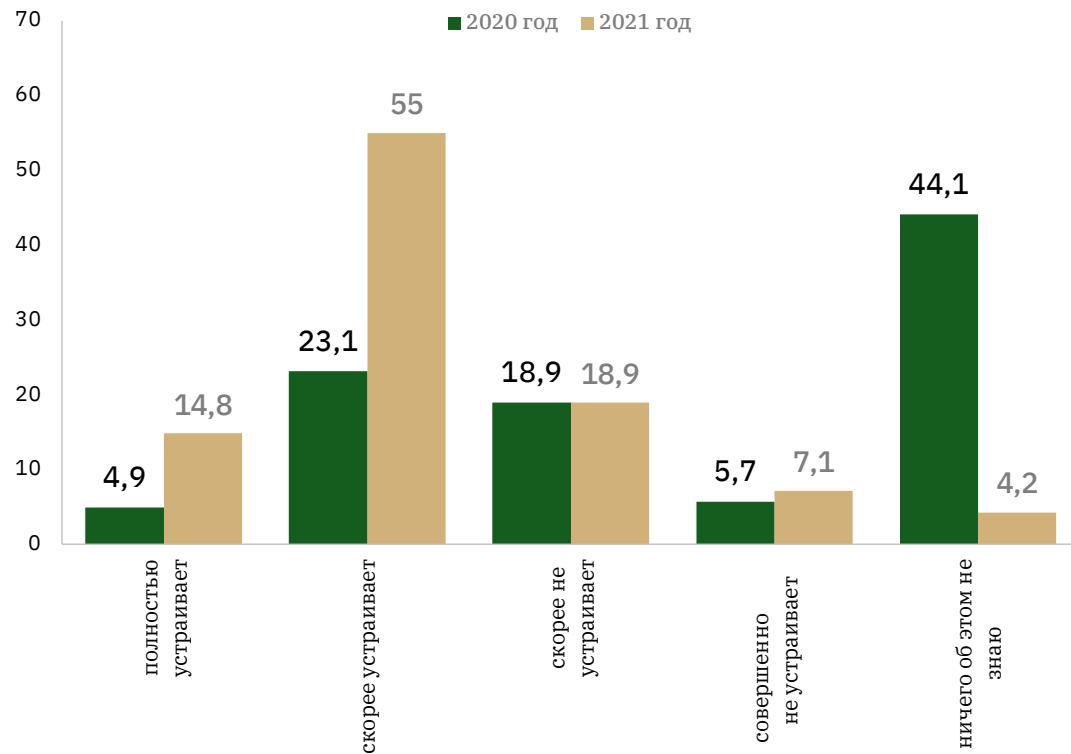
**Популярность портала «Открытый бюджет Санкт-Петербурга» за год возросла в 2,75 раза: в 2020 году только 5,2% респондентов, интересующихся бюджетными данными, знали о существовании портала и пользовались им*

Предпосылка создания #3

Проблема прозрачности данных

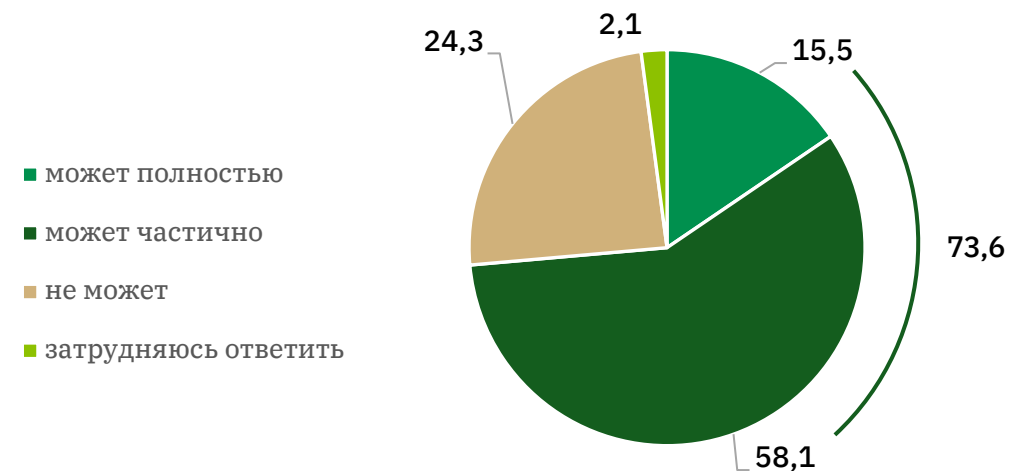
«В какой мере Вас устраивает доступность информации о бюджете Санкт-Петербурга?»

% от числа респондентов, интересующихся информацией о городском бюджете



«Как Вы считаете, может или не может обычный человек, не получая дополнительного образования, сам разобраться с информацией о городском бюджете?»

% от числа интересующихся о городском бюджете респондентов



По-прежнему значительное число респондентов - 26% - не удовлетворены доступностью информации о бюджете Санкт-Петербурга. При этом большинство (73,6%) считает, что бюджетные данные должны быть понятны обычному человеку.

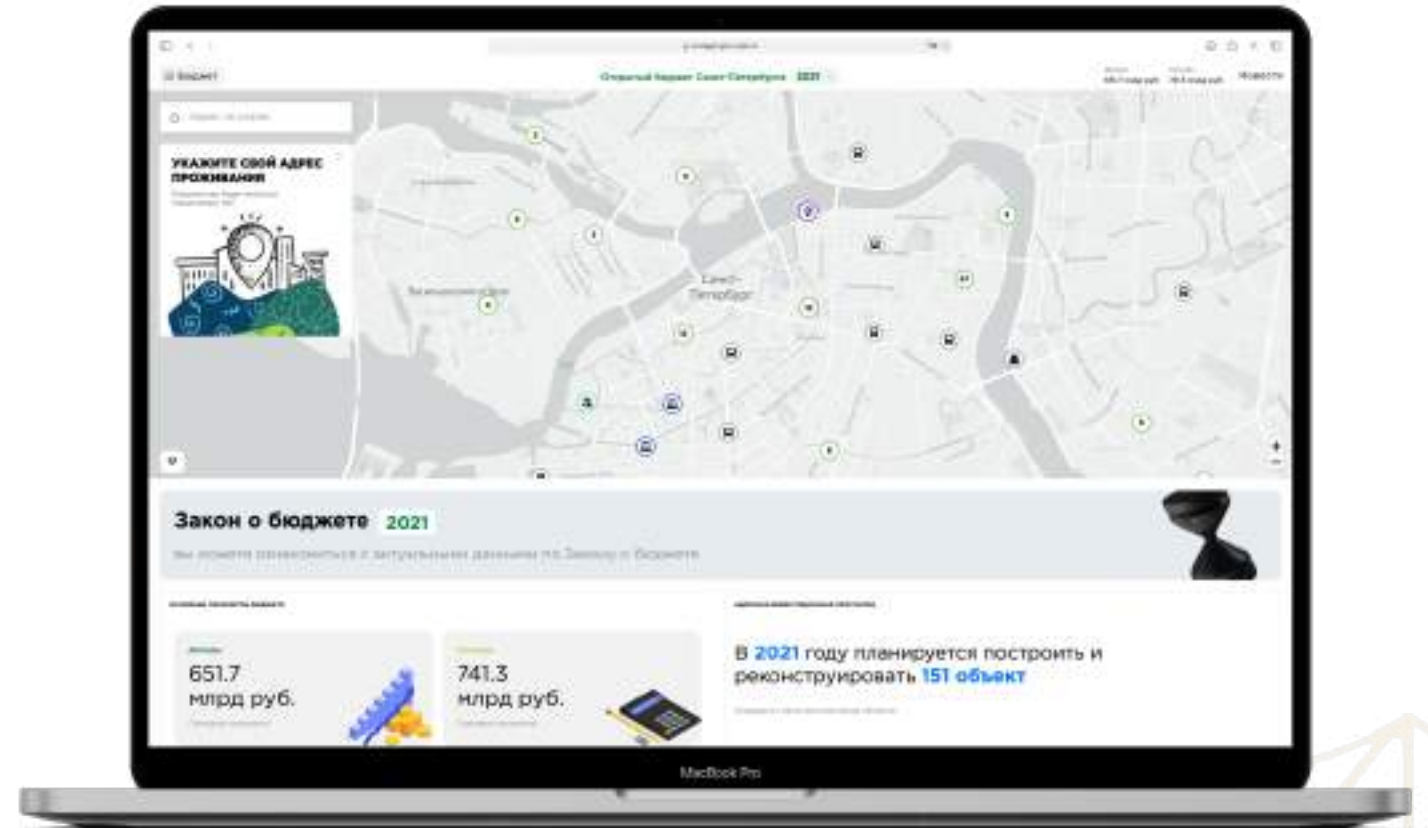
Открытый бюджет

По результатам изучения общественного мнения была сформирована концепция развития ресурса, которая легла в основу создания обновленной версии портала «Открытый бюджет».

Главной задачей портала является повышение открытости бюджетных данных, визуализированных в доступной и понятной форме.



Портал «Открытый бюджет»
<https://budget.gov.spb.ru>



Функциональные особенности

Уже сейчас жители Санкт-Петербурга и других регионов могут ознакомиться с информацией о бюджете. «Открытый бюджет» объединяет в себе комплекс аналитических бюджетных срезов, представленных в виде широкого набора визуализаций и инфографики.

01 / 08

Доступ к информации по исполнению доходов бюджета в разрезе налоговых, неналоговых доходов и безвозмездных поступлений;

02 / 08

Доступ к информации по исполнению расходов бюджета на АИП с возможностью просмотра трансляции с места проведения работ по объекту;

03 / 08

Доступ к информации по исполнению расходов бюджета в группировках по ГРБС, разделам/подразделам и государственным программам;

04 / 08

Доступ к информации по реализации задач социально-экономического развития и национальных проектов;

05 / 08

Представление бюджетных данных с позиции результатов (натуральные показатели расходования бюджетных средств);

06 / 08

Полный доступ ко всем материалам о бюджете, не требующий регистрации на портале;

07 / 08

Доступ к наборам открытых данных по плановым и фактическим показателям бюджета;

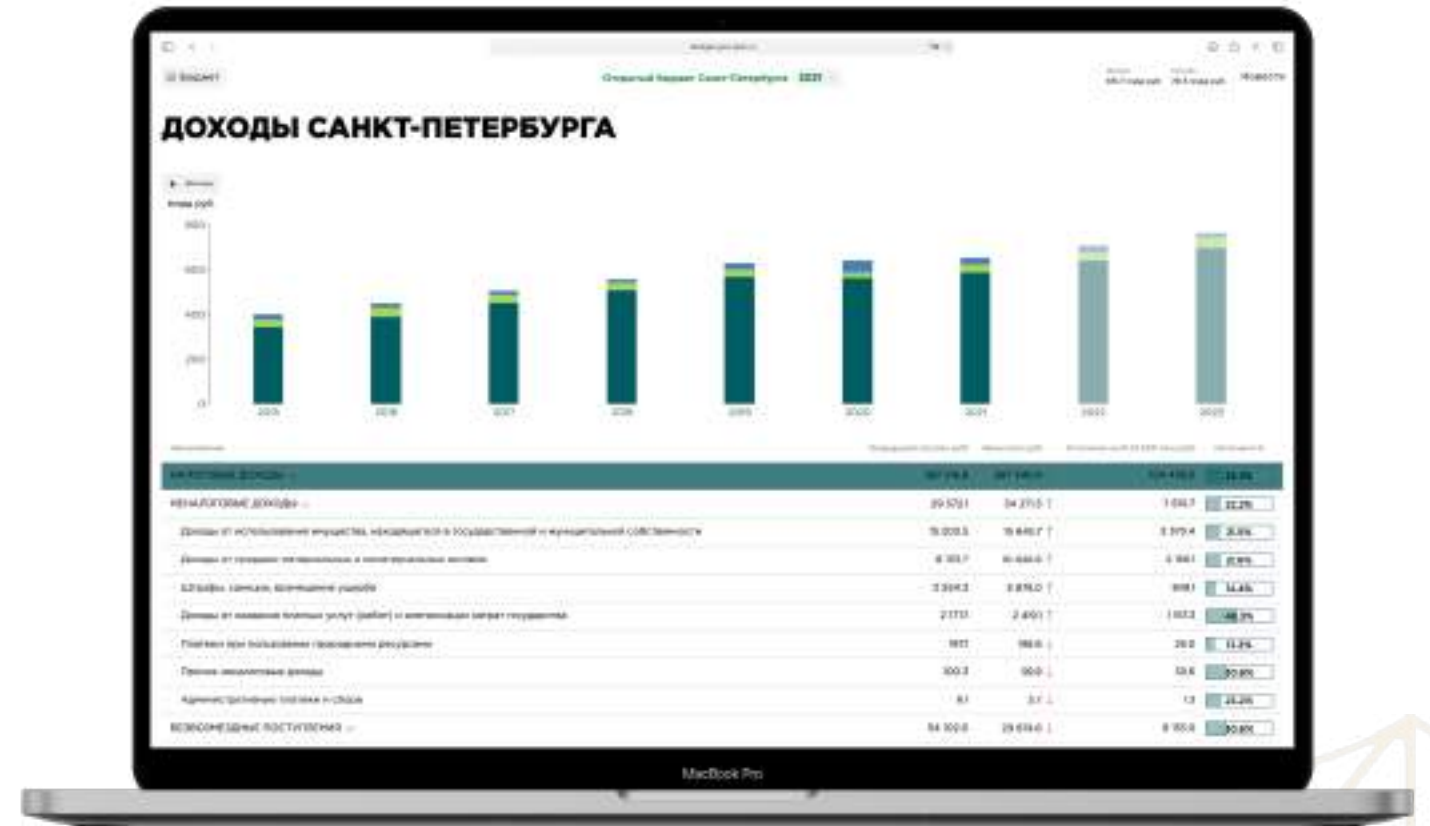
08 / 08

Доступ к информации об этапах и участниках бюджетного процесса.



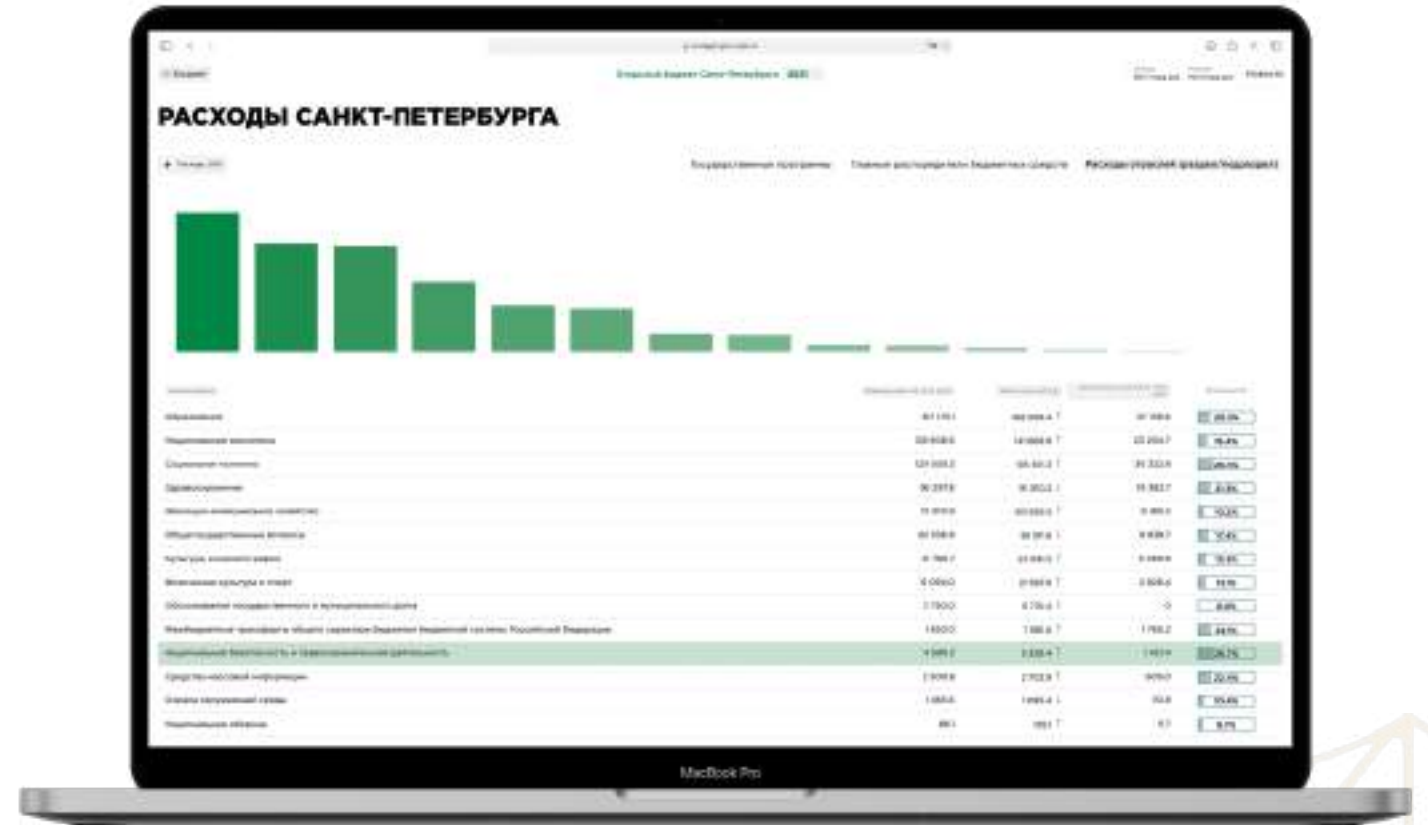
Доходы бюджета

- Отображение доходов в динамике за ряд лет;
- Проваливание к детальным источникам доходов;
- Визуализация тренда по сравнению с прошлым годом;
- Отображение текущего исполнения доходов бюджета.



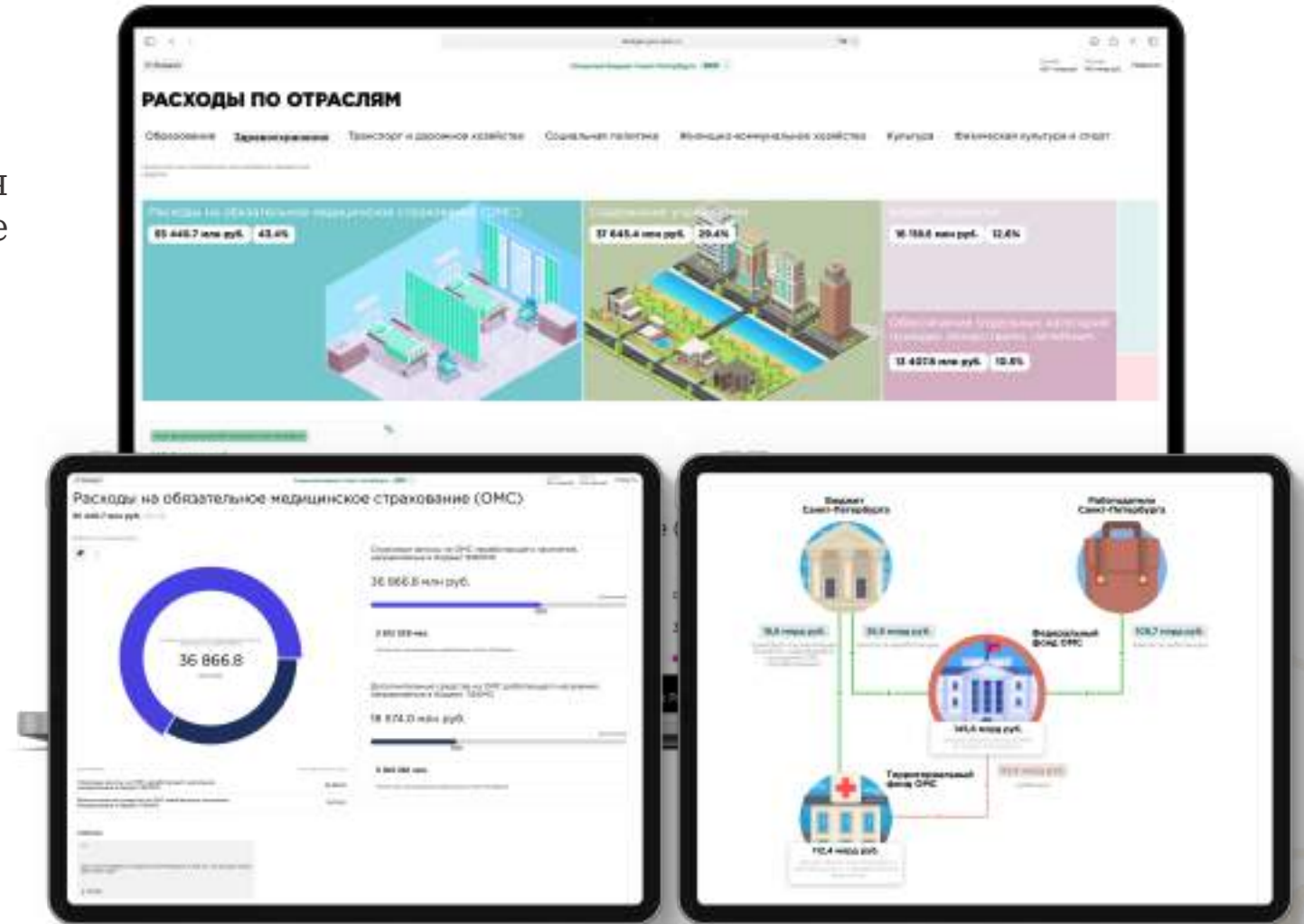
Расходы бюджета

- Отображение структуры расходов в 3 группировках – по ГРБС (ведомственная структура), по разделам/подразделам (отраслевая структура) и по госпрограммам (программная структура);
- Визуализация тренда по сравнению с прошлым годом;
- Отображение текущего исполнения расходов бюджета;
- Сортировка записей по увеличению/уменьшению сумм расходов.



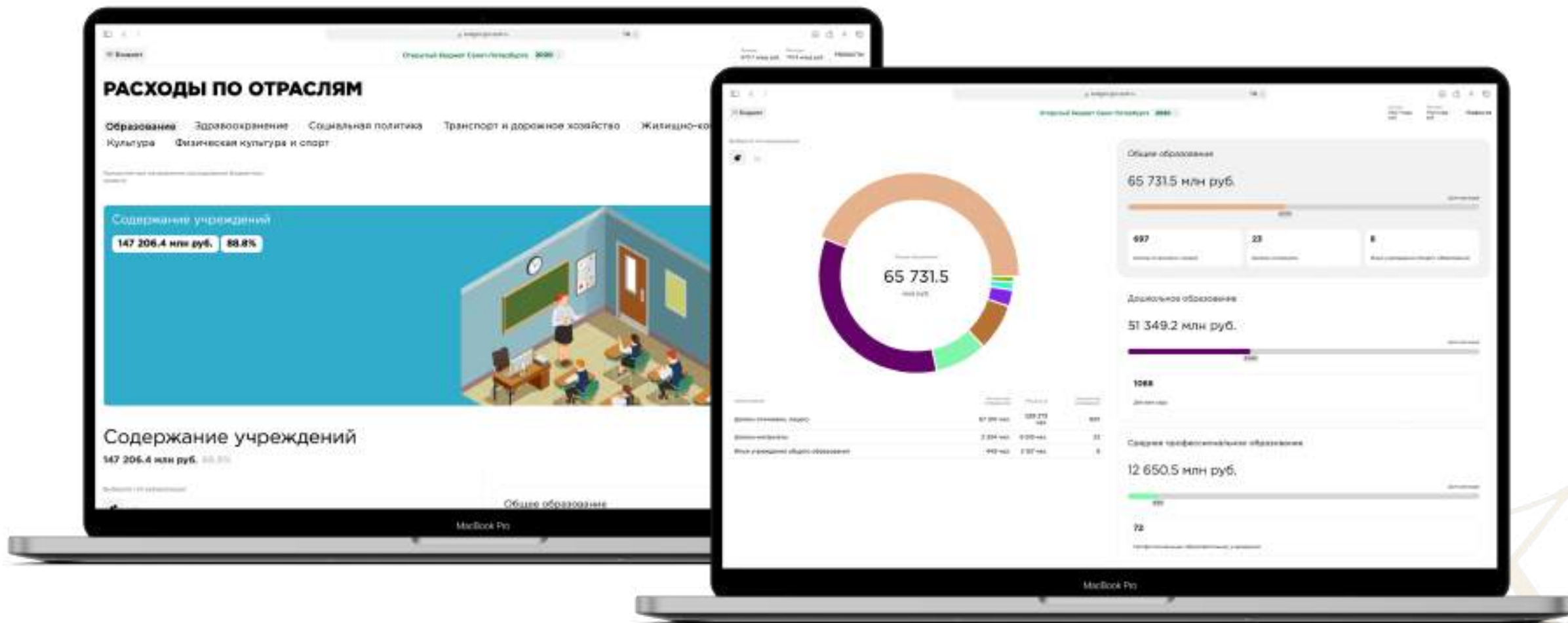
Расходы по отраслям

- Интуитивная система навигации и перехода между аналитическими срезами;
- Визуализация результатов расходования бюджетных средств по 7 отраслям в виде значимых натуральных показателей;
- Группировка расходов с учетом типа натурального показателя (содержание бюджетных учреждений/закупки ГРБС, расходы развития/текущие расходы, мероприятия по профилю отрасли/социальная поддержка отдельных категорий в рамках отрасли);
- Возможность сравнения расходов бюджета и количественных результатов.



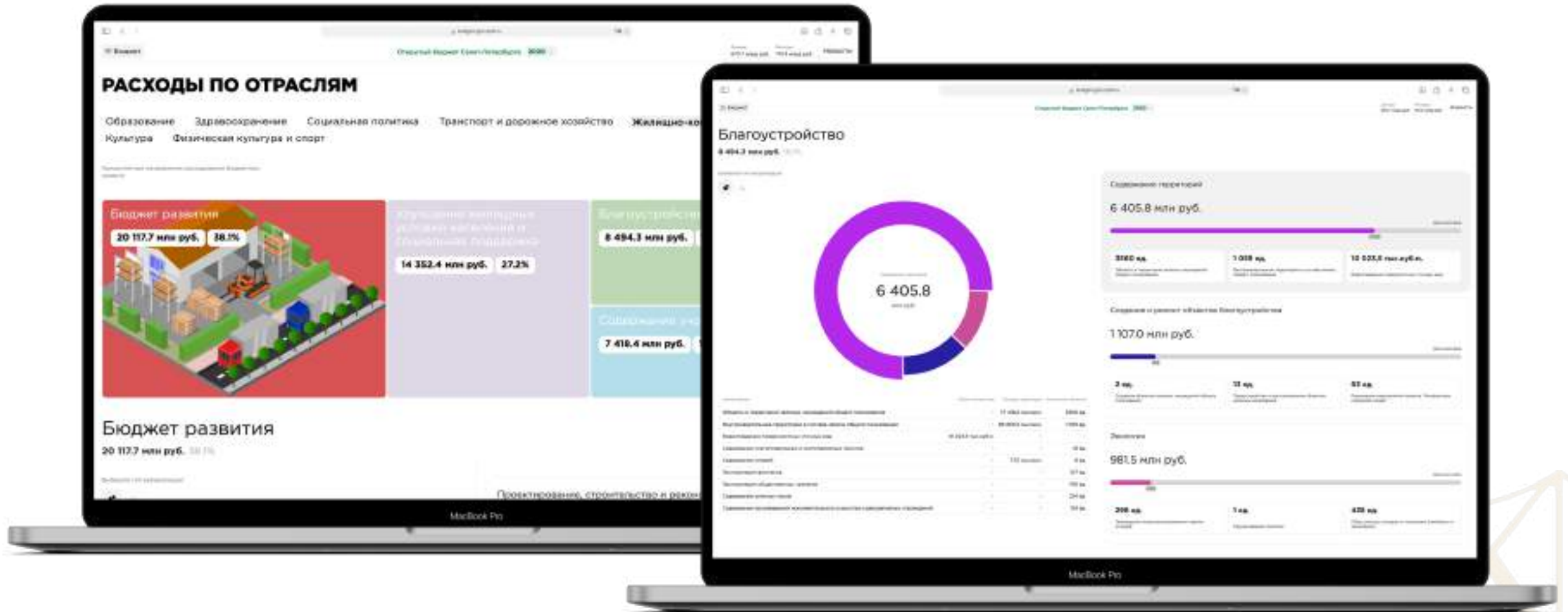
Расходы по отраслям

Денежные и натуральные показатели в сфере образования



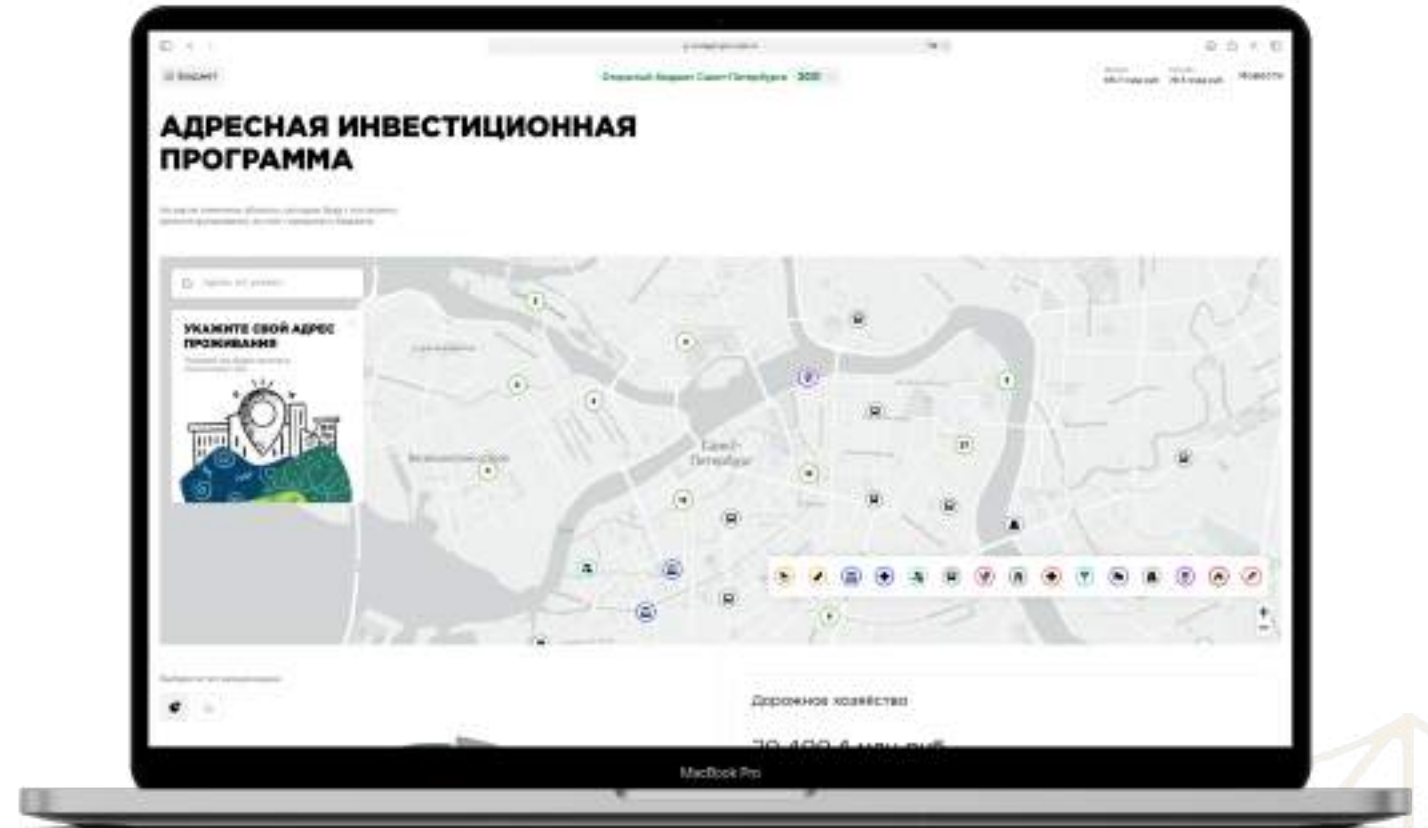
Расходы по отраслям

Денежные и натуральные показатели в сфере ЖКХ

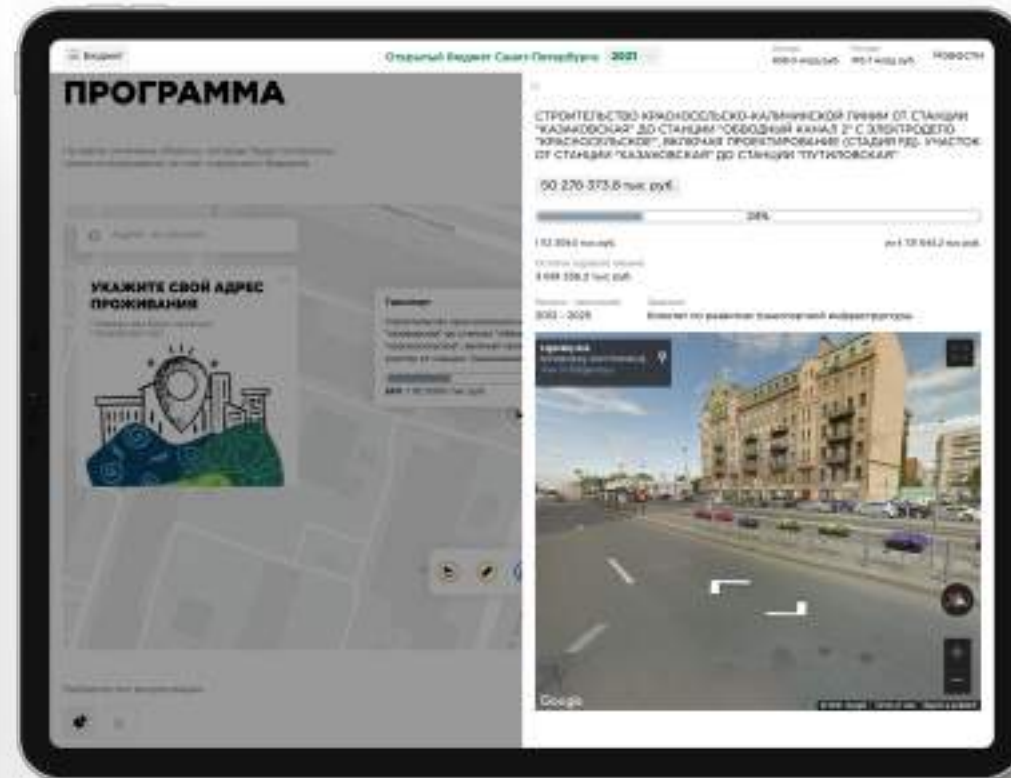
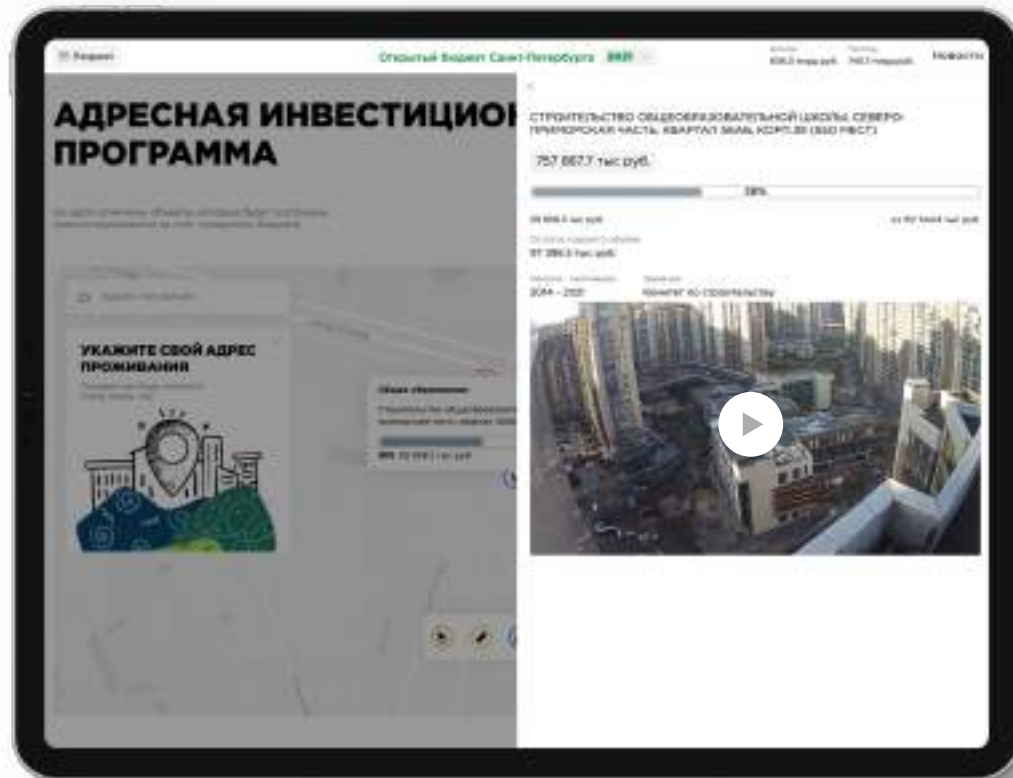


Адресная инвестиционная программа

- Отображение объектов АИП на интерактивной карте;
- Фильтрация объектов по отраслям;
- Просмотр трансляции с места работ по объекту;
- Панорамное представление территорий рядом с объектом.

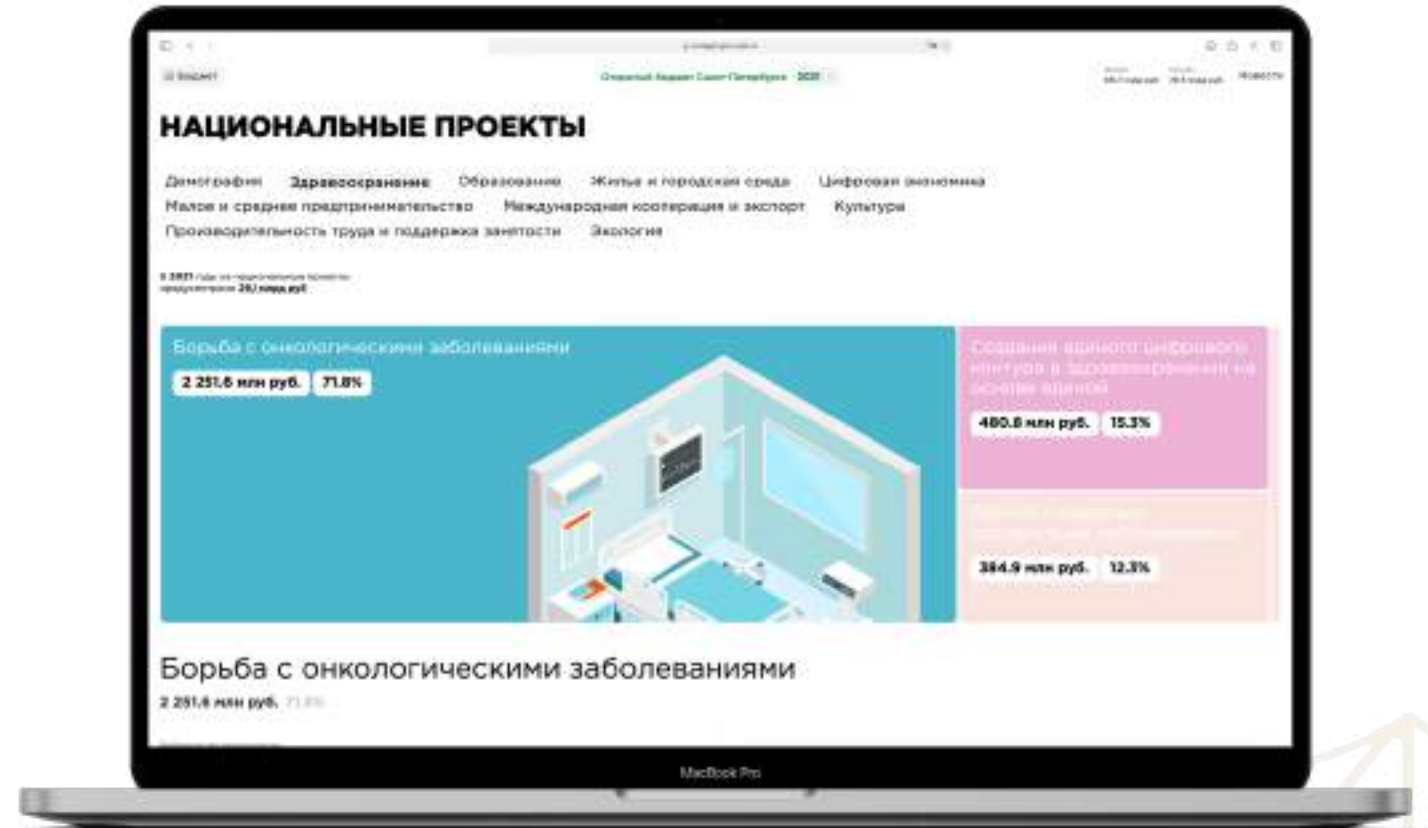


Объекты АИП



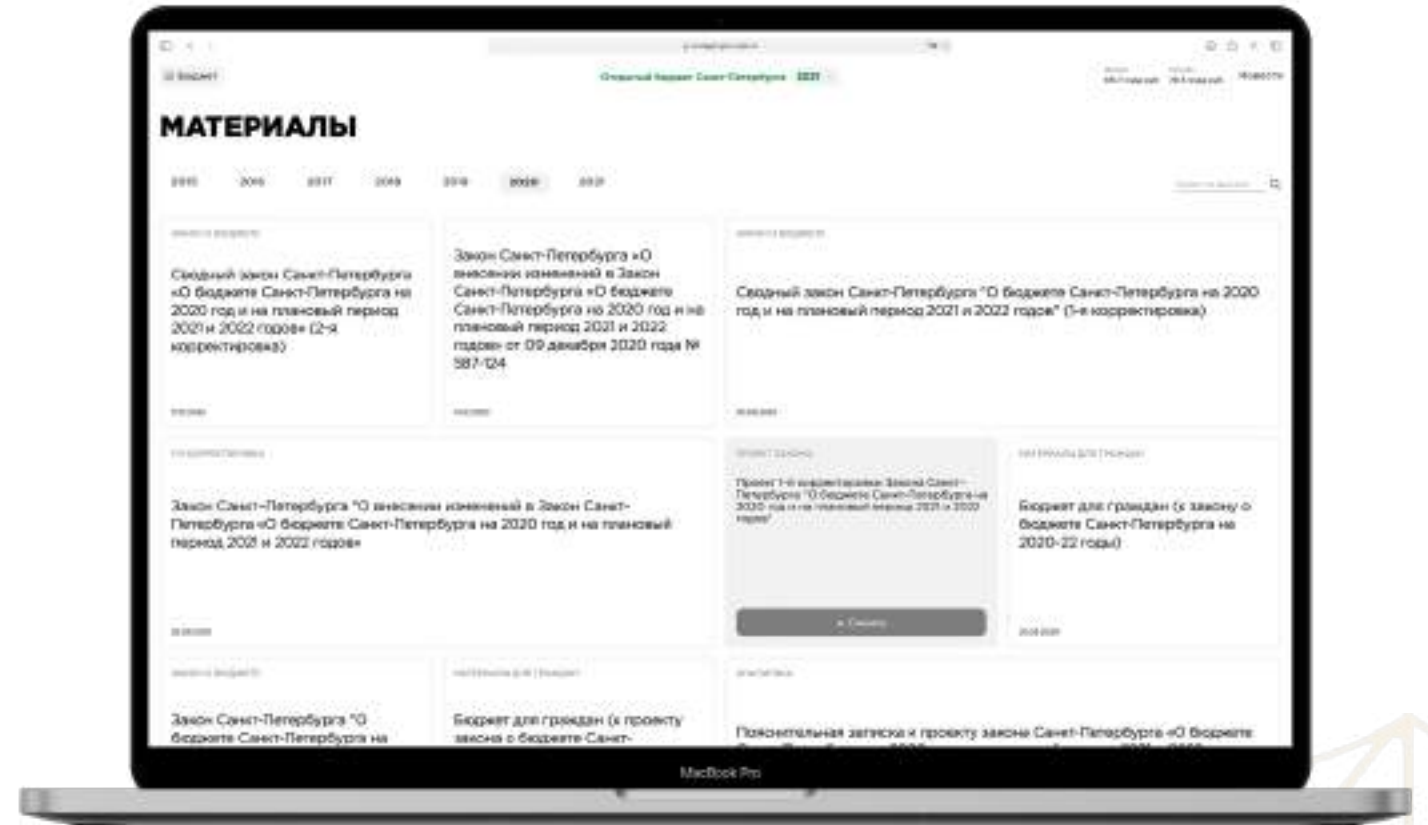
Национальные проекты

- Интуитивная система навигации и перехода между аналитическими срезами;
- Четырехуровневая вложенность данных;
- Настройка типов визуализации данных.



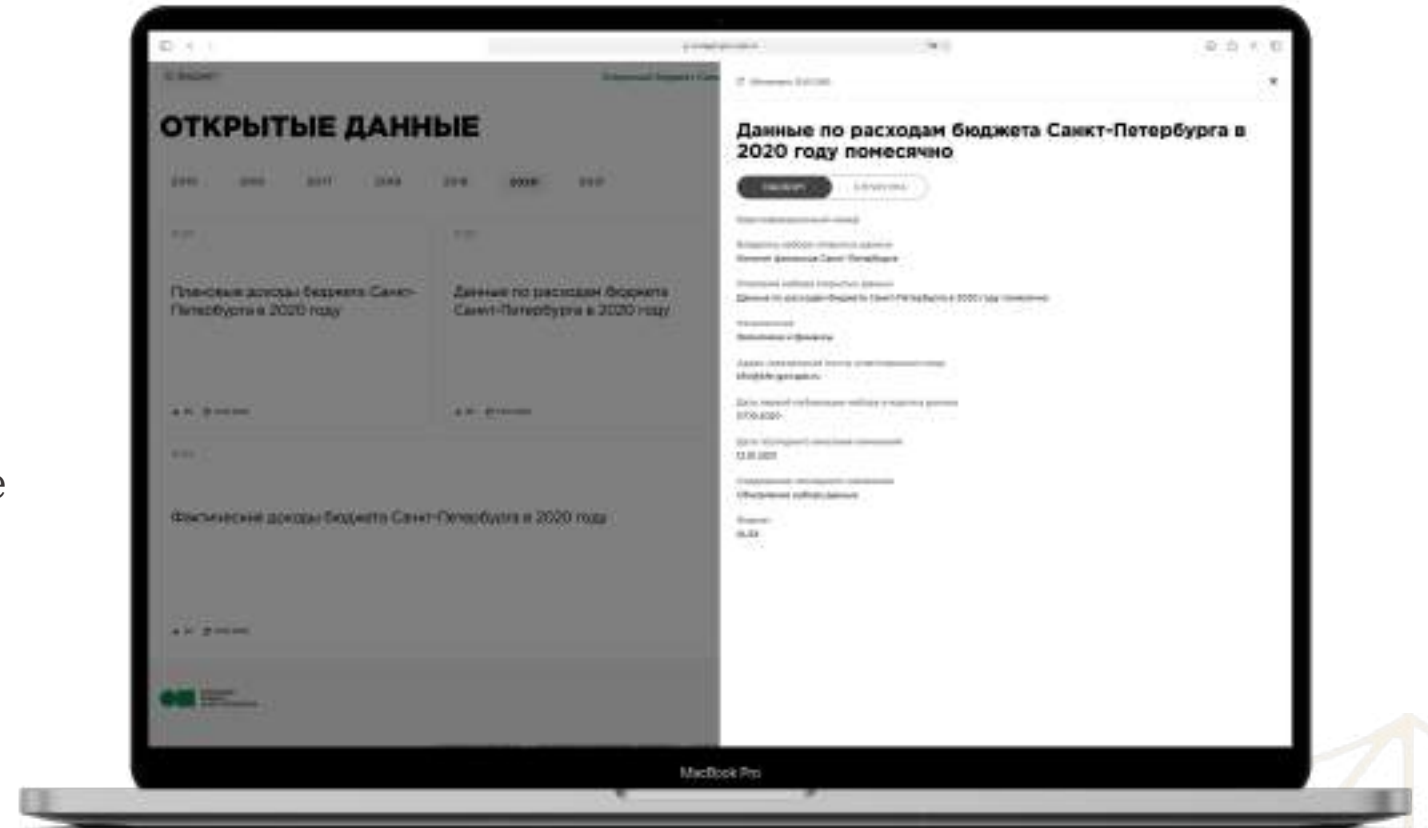
Материалы о бюджете

- Распределение базы материалов по финансовым годам;
- Тегирование карточек материалов;
- Поиск по базе материалов.



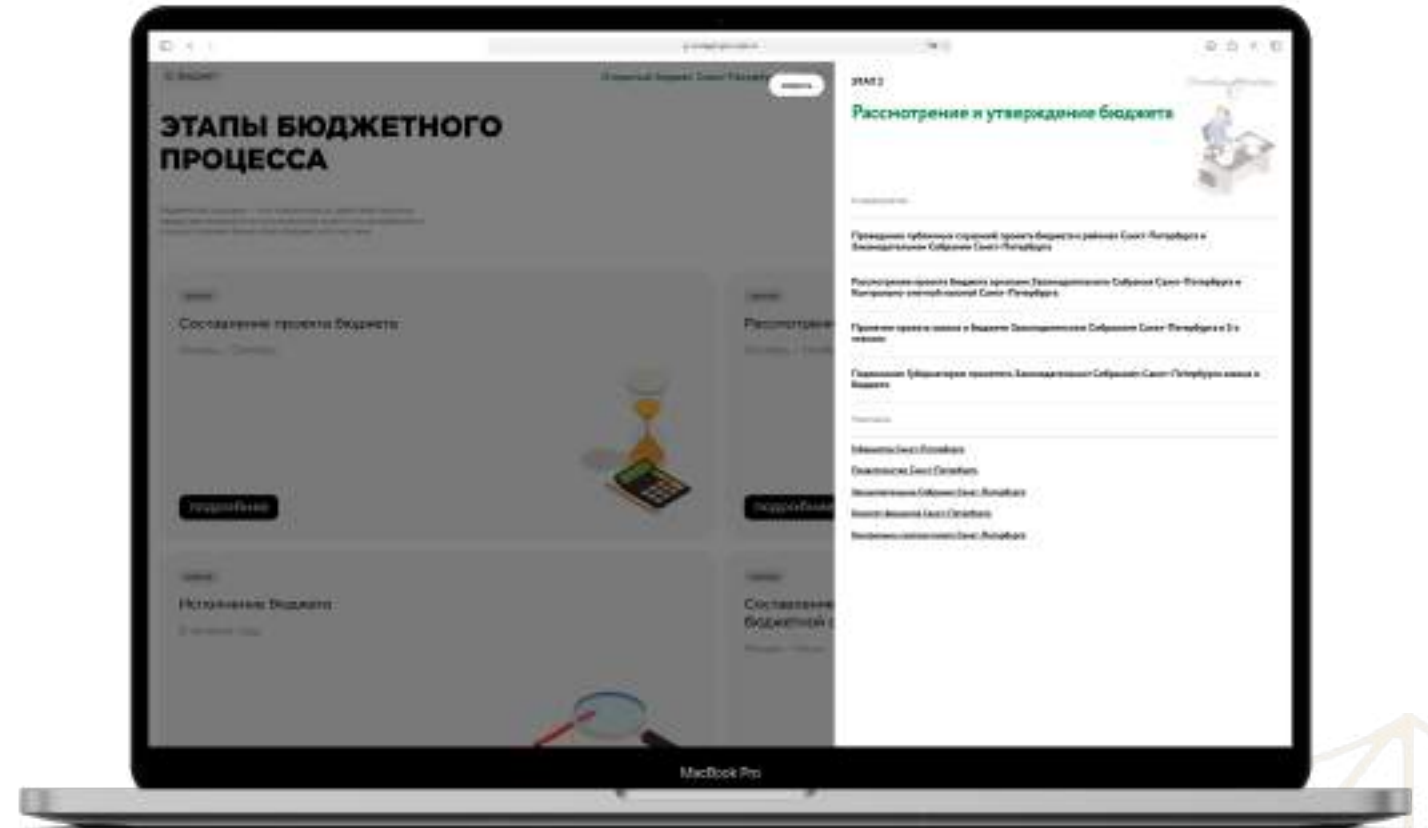
Открытые данные

- Распределение базы открытых данных по финансовым годам;
- Отображение статистики скачивания наборов открытых данных пользователями;
- Предоставление информации о паспорте и структуре набора открытых данных.



Этапы бюджетного процесса

- Предоставление информации о сроках этапов бюджетного процесса;
- Предоставление информации о плане мероприятий в рамках этапов;
- Доступ к информационным ресурсам участников бюджетного процесса



Конструктор отчётов

Конструктор отчетов является интегрированной бизнес-аналитической системой. Пользователь может своими руками построить любой интересующий его разрез.

- Использование OLAP-технологий обработки данных;
- Интерактивное формирование аналитических срезов;
- Гибкий конструктор визуализации аналитических данных



madd

Модуль коллаборативной
работы

madd

Модуль аналитической
обработки данных

Буклет об исполнении бюджета

Исполнение бюджета Санкт-Петербурга по итогам 2020 года

Ключевые факторы роста
Санкт-Петербург на 2020 год, характеризуемый с учетом влияния пандемии коронавируса, продемонстрировал рекордные показатели по основным доходам и расходам бюджета.

Александр Бессов
Губернатор Санкт-Петербурга

Основные параметры бюджета

| Показатель | 2020 г. | 2019 г. |
|------------|-----------------|-----------------|
| Доходы | 124,4 млрд руб. | 119,8 млрд руб. |
| Расходы | 119,8 млрд руб. | 119,8 млрд руб. |
| Изменение | 4,6% | 0% |

Итоги социально-экономического развития Санкт-Петербурга за 2020 год

| Показатель | 2020 г. | 2019 г. |
|--|---------|---------|
| Общий региональный продукт | 449,2 | 449,2 |
| в том числе: | | |
| в сфере экономики | 36,8 | 36,8 |
| в сфере культуры и спорта | 11,2 | 11,2 |
| в сфере образования | 98,7 | 98,7 |
| в сфере здравоохранения | 111,8 | 111,8 |
| в сфере культуры, искусства, спорта и работы с молодежью | 14,2 | 14,2 |
| в сфере жилищно-коммунального хозяйства | 11,2 | 11,2 |
| в сфере культуры, искусства, спорта и работы с молодежью | 11,2 | 11,2 |
| в сфере культуры, искусства, спорта и работы с молодежью | 11,2 | 11,2 |
| в сфере культуры, искусства, спорта и работы с молодежью | 11,2 | 11,2 |

Роль Санкт-Петербурга в бюджетной системе России*

| Показатель | 2020 г. | 2019 г. |
|---|---------|---------|
| Доля в общей сумме налоговых доходов субъектов РФ | 8,1% | 8,1% |
| Доля в общей сумме налоговых доходов субъектов РФ | 8,1% | 8,1% |
| Доля в общей сумме налоговых доходов субъектов РФ | 8,1% | 8,1% |
| Доля в общей сумме налоговых доходов субъектов РФ | 8,1% | 8,1% |

Доходы бюджета Санкт-Петербурга за 2020 год

124,4 млрд руб.

- Налоговые доходы: 87,7 млрд руб. (70,5%)
- Доходы от имущества: 29,4 млрд руб. (23,7%)
- Доходы от оказания платных услуг: 7,3 млрд руб. (5,8%)

Налоги и сборы

87,7 млрд руб.

- НДС: 38,4%
- Налог на прибыль: 29,9%
- Налог на имущество: 11,3%

Динамика поступлений налоговых доходов в бюджет Санкт-Петербурга (по кварталам)

2020 г. (кварталы I-IV) и 2019 г. (кварталы I-IV)

Структура налоговых доходов по отраслям

| Отрасль | Доля (%) |
|--|----------|
| Торговля | 33,0% |
| Сфера услуг | 29,0% |
| Сфера промышленности | 15,0% |
| Сфера строительства | 10,0% |
| Сфера культуры, искусства, спорта и работы с молодежью | 4,0% |
| Сфера образования | 3,0% |
| Сфера здравоохранения | 3,0% |
| Сфера жилищно-коммунального хозяйства | 3,0% |
| Сфера культуры, искусства, спорта и работы с молодежью | 3,0% |
| Сфера культуры, искусства, спорта и работы с молодежью | 3,0% |

Материалы и публикации по теме
за последние 10 лет




Ежегодно, начиная с 1993 года, Комитет финансов готовит буклет с информацией о текущем состоянии бюджета, направлениях расходования бюджетных средств и другие материалы по бюджету.



Надеюсь, что данное издание станет началом доброй традиции города и конструктивного диалога между всеми заинтересованными лицами в решении городских проблем.

А. Л. Кудрин, 1993 г.

Буклет об исполнении бюджета



E-mail
kfin@kfin.gov.spb.ru

E-mail пресс-службы
press@kfin.gov.spb.ru

Сайт Комитета финансов
fincom.gov.spb.ru

Портал «Открытый бюджет»
budget.gov.spb.ru

Адрес
Санкт-Петербург, Новгородская ул,
д.20, литера А (Невская ратуша)

Разработчик портала
<https://91.team>

